



Photo AFdP : montage de la serre au jardin Graines de Paradis à Manosque

RAPPORT FINANCIER 2018

Jardins Solidaires Ecologiques

23, montée Saint-Charles - 04000 DIGNE LES BAINS

04 92 31 69 74 - 06 10 56 74 34

aflleurdepierre@orange.fr - www.aflleurdepierre.com

SIRET: 494 568 587 00039

Déclaration d'activité de prestataire de formation : n° 93 04 0070704
auprès du préfet de région PACA

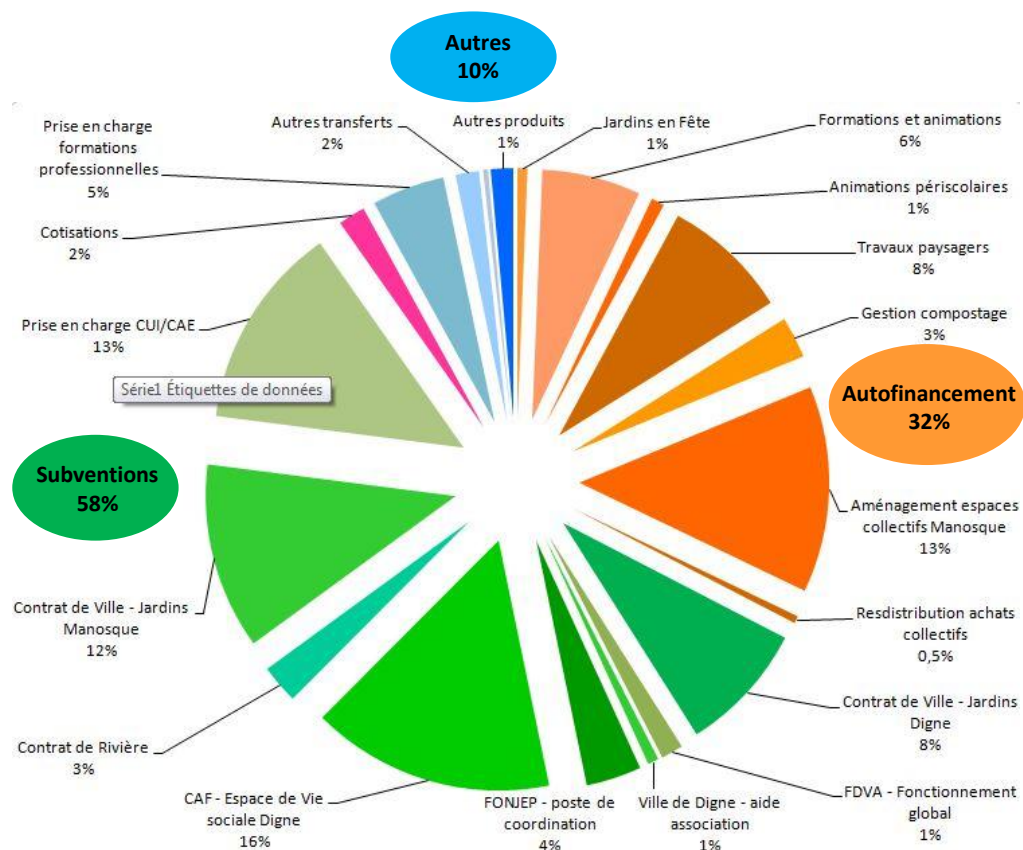
Résultat exercice du 01/01/2018 au 31/12/2018

CHARGES	Prévu	Réalisé	%	PRODUITS	Prévu	Réalisé	%
60 – Achat	21 100	15 839	75%	70 – Vente, prestations de services	26 184	45 592	174%
Achats non stockés (essence, électricité, ...)	3 000	4 144	138%	Prestations de services	23 984	44 017	184%
Fournitures non stockées	17 100	11 197	65%	Vente de marchandises	1 200	671	56%
Autres fournitures (marchandises)	1 000	498	50%	Produits des activités annexes	1 000	904	90%
61 – Services extérieurs	11 200	11 721	105%	74 – Subventions d'exploitation	117 670	80 647	69%
Locations	7 200	7 147	99%	Ville de Digne les Bains	2 000	1 000	50%
Entretien et réparation	1 600	2 721	170%	Contrat de ville - Jardins Solidaires Dignois	12 000	11 800	98%
Assurance	2 000	1 817	91%	CAF - Espace vie Sociale	22 000	21 983	100%
Documentation	400	36	9%	Contrat de ville - jardins Manosque	18 000	16 857	94%
62 – Autres services extérieurs	7 650	8 516	111%	FONJEP - Poste coordination	5 000	5 011	100%
Rémunérations intermédiaires et honoraires	3 500	3 613	103%	Habitat de Haute Provence - Jardin Cerises	2 000	0	0%
Publicité, publication	700	856	122%	Agence de l'eau - Contrat Rivière (reliquat 2017)		3 500	
Déplacements, missions, réceptions	2 000	2 609	130%	FDVA - Fonctionnement global	4 000	2 000	50%
Frais postaux-télécom-bancaires et cotisations	1 450	1 438	99%	Prise en charge CUI-CAE	32670	18 496	57%
63 – Impôts et taxes	2 000	824	41%	75 – Autres produits de gestion courante	1 750	2 476	141%
Impôts et taxes sur rémunération	1 500	433	29%	Cotisations	1 750	2 445	140%
Autres impôts et taxes	500	391	78%	Produit divers de gestion		31	
64 – Charges de personnel	106 904	96 353	90%	76 – Produits financiers		5	
Salaires bruts	84 192	76 782	91%	77 – Produits exceptionnels	0	2 452	
Charges patronales	20 280	13 050	64%	Dons		452	
Autres charges de personnel	2 432	6 521	268%	Produit cession immobilisation		2 000	
65 – Autres charges de gestion courante		563		79 – Transfert de charges	1250	8 704	696%
66 – Charges financières		87		Uniformation (prises en charge formations)	1 250	6 591	527%
68 – Dotation aux amortissements	2 000	1 478	74%	Divers transferts de charges (dont eau jardins)		2 114	
TOTAL DES CHARGES	150 854	135 380	90%	TOTAL DES PRODUITS	146 854	139 875	95%
86 – Contributions volontaires en nature	60 000	58 270	97%	87 – Contributions volontaires en nature	60 000	58 270	97%
Personnel bénévole	38 500	50 820	132%	Bénévolat	38 500	50 820	132%
Prestations et dons en nature	21 500	7450	35%	Prestations et dons en nature	21 500	7 450	35%
TOTAL DES CHARGES	210 854	193 650	92%	TOTAL DES PRODUITS	206 854	198 145	96%
RESULTAT BENEFICIAIRE 2018		4 496 €					

PRODUITS D'EXPLOITATION 2018

AUTOFINANCEMENT	45 592 €
Jardins en Fête	904 €
Formations et animations	8 935 €
Animations périscolaires	1 196 €
Travaux paysagers	11 461 €
Gestion compostage	3 750 €
Aménagement espaces collectifs Manosque	18 675 €
Resdistribution achats collectifs	671 €
SUBVENTIONS	80 647 €
Contrat de Ville - Jardins Digne	11 800 €
FDVA - Fonctionnement global	2 000 €
Ville de Digne - aide association	1 000 €
FONJEP - poste de coordination	5 011 €
CAF - Espace de Vie sociale Digne	21 983 €
Contrat de Rivière	3 500 €
Contrat de Ville - Jardins Manosque	16 857 €
Prise en charge CUI/CAE	18 496 €
COTISATIONS	2 445 €
TRANSFERTS DE CHARGES	8 704 €
Prise en charge formations professionnelles	6 591 €
Autres transferts (dont 1046 € eau et EDF des Jardins)	2 113 €
DONS	452 €
AUTRES PRODUITS (dont 2000 € cession immo)	2 036 €
Total des produits 2018	139 876 €

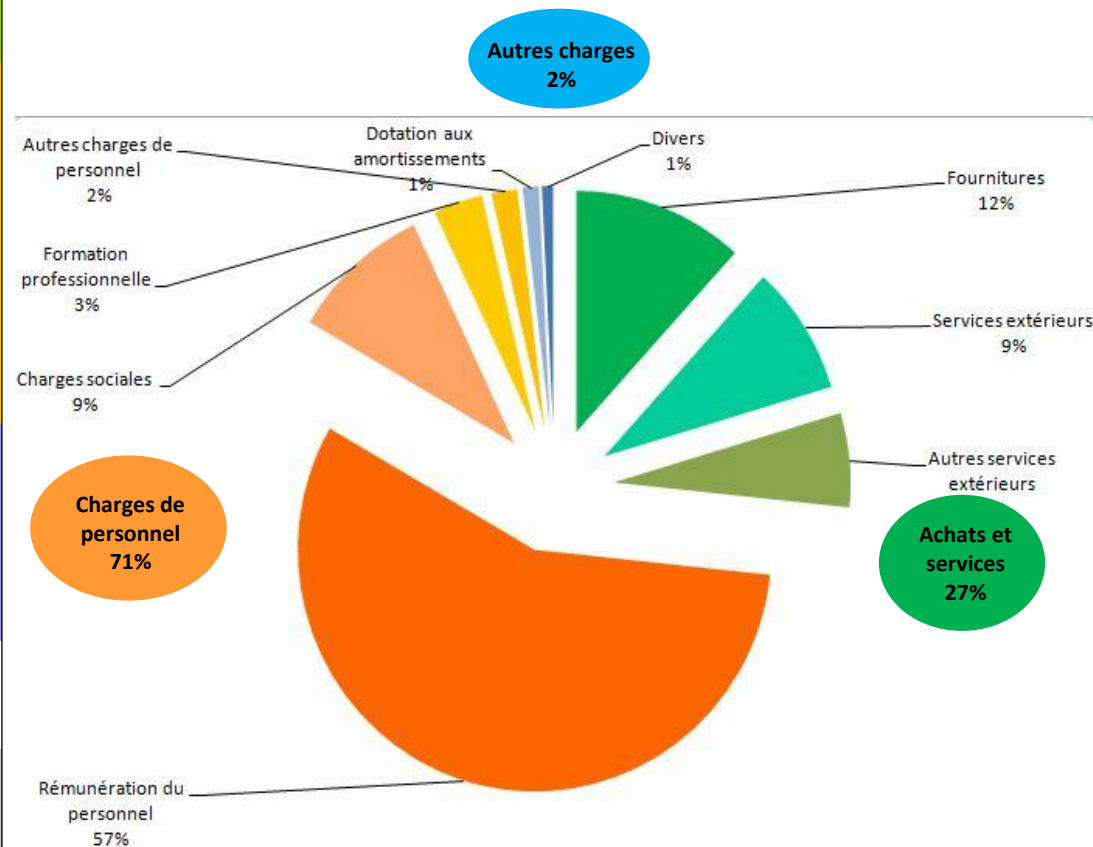
Les comptes 2018 : les produits



CHARGES D'EXPLOITATION 2018

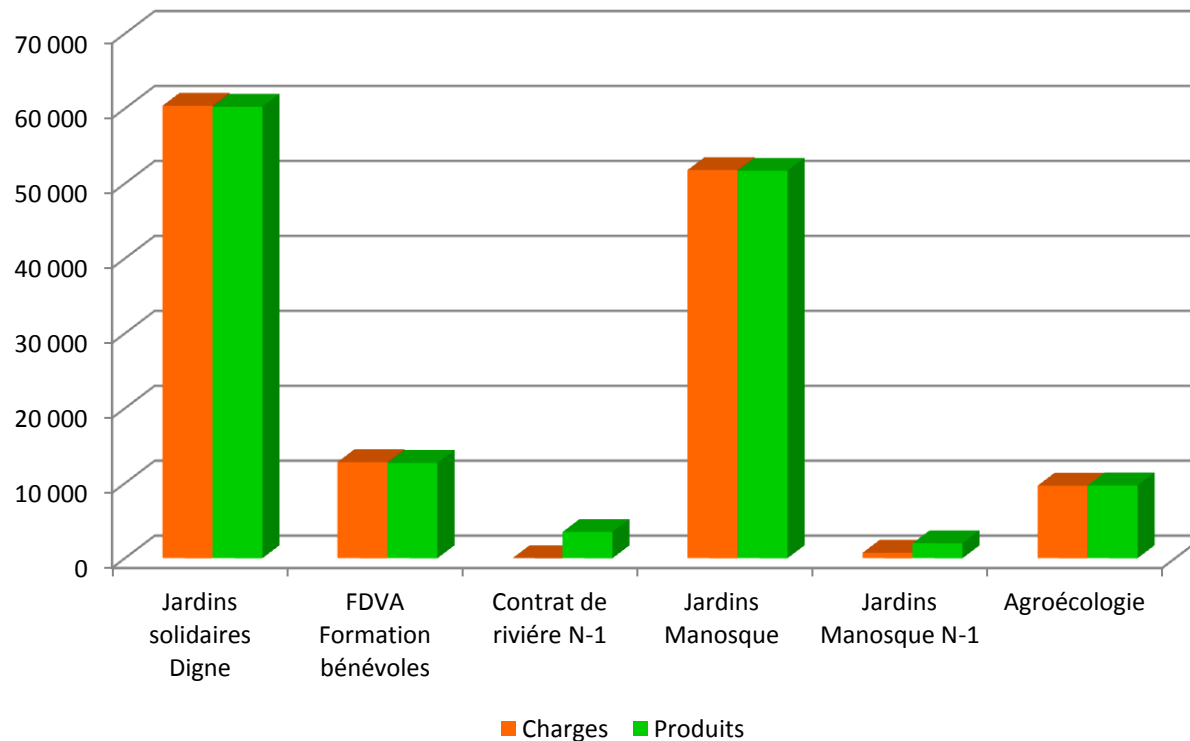
ACHATS	36 076 €
Fournitures	15 839 €
Services extérieurs	11 721 €
Autres services extérieurs	8 516 €
CHARGES SALARIALES	96 785 €
Rémunération du personnel	76 782 €
Charges sociales	13 050 €
Formation professionnelle	4 563 €
Autres charges de personnel	2 390 €
AUTRES CHARGES	2 519 €
Dotation aux amortissements	1 478 €
Divers	1 041 €
Total des charges 2018	135 380 €
Résultat bénéficiaire	4 496 €

Les comptes 2018 : les charges



RESULTAT ANALYTIQUE PAR ACTIONS

	<i>Charges</i>	<i>Produits</i>	<i>Résultat</i>
<i>Jardins solidaires Digne</i>	60 372	60 250	-122
<i>FDVA Formation bénévoles</i>	12 819	12 727	-92
<i>Contrat de rivière N-1</i>	0	3 500	3 500
<i>Jardins Manosque</i>	51 794	51 699	-95
<i>Jardins Manosque N-1</i>	717	1 988	1 271
<i>Agroécologie</i>	9 678	9 711	33
		<i>Résultat</i>	4 495



Bilan Actif

A FLEUR DE PIERRE 2018

Bilan Passif

		Brut	Amort. et Déprec.	Net		
ACTIF IMMOBILISE	IMMOBILISATION INCORPORELLES				FONDS ASSOCIATIFS	Fonds propres
	Frais d'établissement					Fonds associatifs sans droit de reprise (<i>Dont legs et donations avec contrepartie d'actifs immobilisés, subventions d'investissement affectées à des biens renouvelables</i>)
	Frais de recherche et de développement					Écarts de réévaluation
	Concessions brevets droits similaires - logiciel	2 132	2 132			Réserves
	Fonds commercial (1)					Report à nouveau
	Autres immo. Incorporelles					Résultat de l'exercice
	Avances et acomptes					Total des fonds propres
	IMMOBILISATIONS CORPORELLES					
	Terrains					Autres fonds associatifs
	Constructions					Fonds associatifs avec droit de reprise
Matériel et outillage	2 357	2 357		- Apports / Legs et donations		
Autres immo.corp.-matériel transport et bureau	16 547	15 996	551	- Subventions d'investissements affectées à des biens renouvelables		
Immobilisations grevées de droits				Résultats sous contrôle de tiers financeurs		
Immobilisations en cours				Droits des propriétaires		
Avances et acomptes				Écarts de réévaluation		
IMMOBILISATIONS FINANCIERES (2)				Subventions d'investissement sur biens non renouvelables		
Participations évaluées selon mise en équivalence				Provisions réglementées		
Autres participations	107		107	Total des autres fonds associatifs		
Créances rattachées à des participants				Total des fonds associatifs		
Autres titres immobilisés						
Prêts				Provisions pour risques		
Autres immo. financières – Caution	500		500	Provisions pour charges		
TOTAL (I)	21 643	20 486	1 157	Total des provisions		
ACTIF CIRCULANT	STOCKS ET EN-COURS				Provisions	
	Matières premières, approvisionnements				Fonds dédiés	Sur subventions de fonctionnement
	En-cours de production de biens					Sur dons manuels affectés
	En-cours de production de services					Sur legs et donations affectés
	Produits intermédiaires et finis				Total des fonds dédiés	
	Marchandises				DETTES	DETTES FINANCIERES
	Avances et Acomptes versés sur commande CREANCE (3)					Emprunts obligataires convertibles
	Créances usagers et comptes rattachés-Clients	22 080		22 080		Autres emprunts obligataires
	Autres créances	2 144		2 144		Emprunts dettes auprès établissements de crédit
	VALEURS MOBILIERES DE PLACEMENTS					Emprunts et dettes financières divers
DISPONIBILITES	45 536		45 536	Avances et acomptes reçus sur commande en cours		
Banques et caisse				DETTES D'EXPLOITATION		
				Dettes fournisseurs et comptes rattachés		
				Dettes fiscales et sociales		
				DETTES DIVERSES		
Charges constatés d'avance				Dettes sur immobilisations et comptes rattachés		
TOTAL (II)	69 760		69 760	Produits constatés d'avance – (subventions)		
COMPTES DE REGUL	Frais d'émission d'emprunt à étaler (III)				Total des dettes	
	Primes de remboursement des obligations (IV)					
	Ecarts de conversion actif (V)				Ecart de conversion passif	
TOTAL ACTIF (I à IV)	91 403	20 486	70 917	TOTAL PASSIF	70 917	
(1) dont droit au bail			500	Résultat de l'exercice exprimé en centimes	4495.62	
(2) dont à moins d'un an				(1) Dont à moins d'un an	34 484	
(3) dont à plus d'un an				(2) Dont concours bancaires courants, et soldes créditeurs de banques et CCP		

BUDGET PREVISIONNEL 2019

CHARGES	TOTAL	Jardins Digne	FDVA	Jardins Manosque	Agro-écologie	PRODUITS	Total	Jardins Digne	FDVA	Jardins Manosque	Agro-écologie
60 – Achat						70 – Ventes, prestations					
Achats d'études, prestations de services	3 000		2 000	1 000		Prestations de services	24 695	13 151	3 047	3 526	4 971
Achats non stockées (eau, énergie..)	3 000	1 440	270	1 140	150	Produits des activités annexes	1 000	1 000			
Fournitures non stockées	11 600	1 500	100	10 000		Participation de bailleurs	10 000	2 000		8 000	
61 – Services extérieurs						74 – Subventions					
Locations	7 200	3 456	648	2 736	360	Ville de Digne les Bains	1 000	600	400		
Entretien et réparation	1 600	768	144	608	80	Contrat de ville Jardins Solidaires Digne	12 000	12 000			
Assurance	2 500	1 200	225	950	125	CAF Espace de vie sociale	41 000	18 000	2 000	20 000	1 000
Documentation	400	150	50	200		Contrat de ville Jardins DLVA Manosque	8 500			8 500	
62 – Autres services extérieurs						FDVA Ateliers bénévoles	6 000		6 000		
Rémunérations intermédiaires	3 500	1 680	315	1 330	175	FDVA Fonctionnement	2 000	2 000			
Publicité, publication	800	300	100	400		FONJEP – poste de coordination	5 000	4 000	1 000		
Déplacements, missions, réceptions	3 200	500	200	2 500		ASP CUI-CAE-EA-adulte relais	25 017	6 017		19 000	
Frais postaux et de télécom	1 200	576	108	456	60						
Frais bancaires et cotisations	450	216	40	171	23						
63 – Impôts et taxes						75 – Autres produits de gestion					
Impôts et taxes sur rémunérations	1 000	480	90	380	50	Dont cotisations	2 200	1 000	750	450	
Autres impôts et taxes	500	240	45	190	25	79 – Transferts de charges					
64 – Charges de personnel						Uniformation	2 000			2 000	
Salaires bruts	77 419	37 161	6 968	29 419	3 871						
Charges patronales	18 668	8 961	1 680	7 094	933						
Autres charges de personnel	3 374	659	124	2 522	69						
68 – Dotation amortissements	1 000	480	90	380	50						
TOTAL DES CHARGES	140 412	59 767	13 197	61 476	5 971	TOTAL DES PRODUITS	140 412	59 768	13 197	61 476	5 971
86 – Contributions volontaires						87 Contribut° volontaires					
Mise à disposition gratuite	11 500	7 500	2 000	2 000		Bénévolat	23 600	14 000	3 600	6 000	
Personnel bénévole	23 600	14 000	3 600	6 000		Prestations et dons en nature	11 500	7 500	2 000	2 000	
TOTAL	175 512	81 268	18 797	69 476	5 971	TOTAL	175 512	81 268	18 797	69 476	5 971